

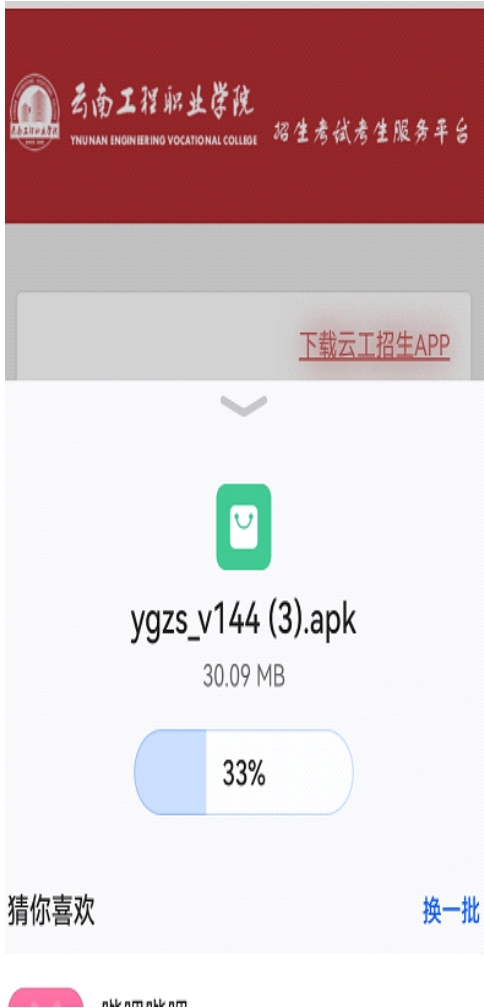
云南工程职业学院“云工招生”APP 成绩查询操作手册

一、APP 下载安装

(一) iOS 系统：打开 App Store 应用程序，在搜索框中输入“云工招生”，点击下载云工招生 app 安装即可。

(二) Android 系统：扫描下面二维码下载。





云工招生 APP, Android 系统二维码:



二、用户注册登录

(一) 用户注册

打开 app, 选择新用户注册, 然后选择注册用户的身份信息, 选择: 学生, 在新用户注册页面填写手机号、密码、邀请码(选填, 无邀请码可不填写)、手机验证码后点击【注册】完成新用户注册, 注册完成后默认自动登录。



欢迎来到云工招生!

请先登录

手机号

+86 请输入手机号

请输入密码

登录

忘记密码?

新用户注册

登录即表明您阅读并同意 [服务协议](#) 和 [隐私政策](#)

App Store

<

我是

请选择你的身份

学生

我要报考云工



家长

我想帮孩子报考云工



其他

我想了解一下云工



App Store

<

新用户注册

请输入手机号

请输入密码

请输入密码

请输入邀请码 (选填)

请输入验证码

发送验证码

注册

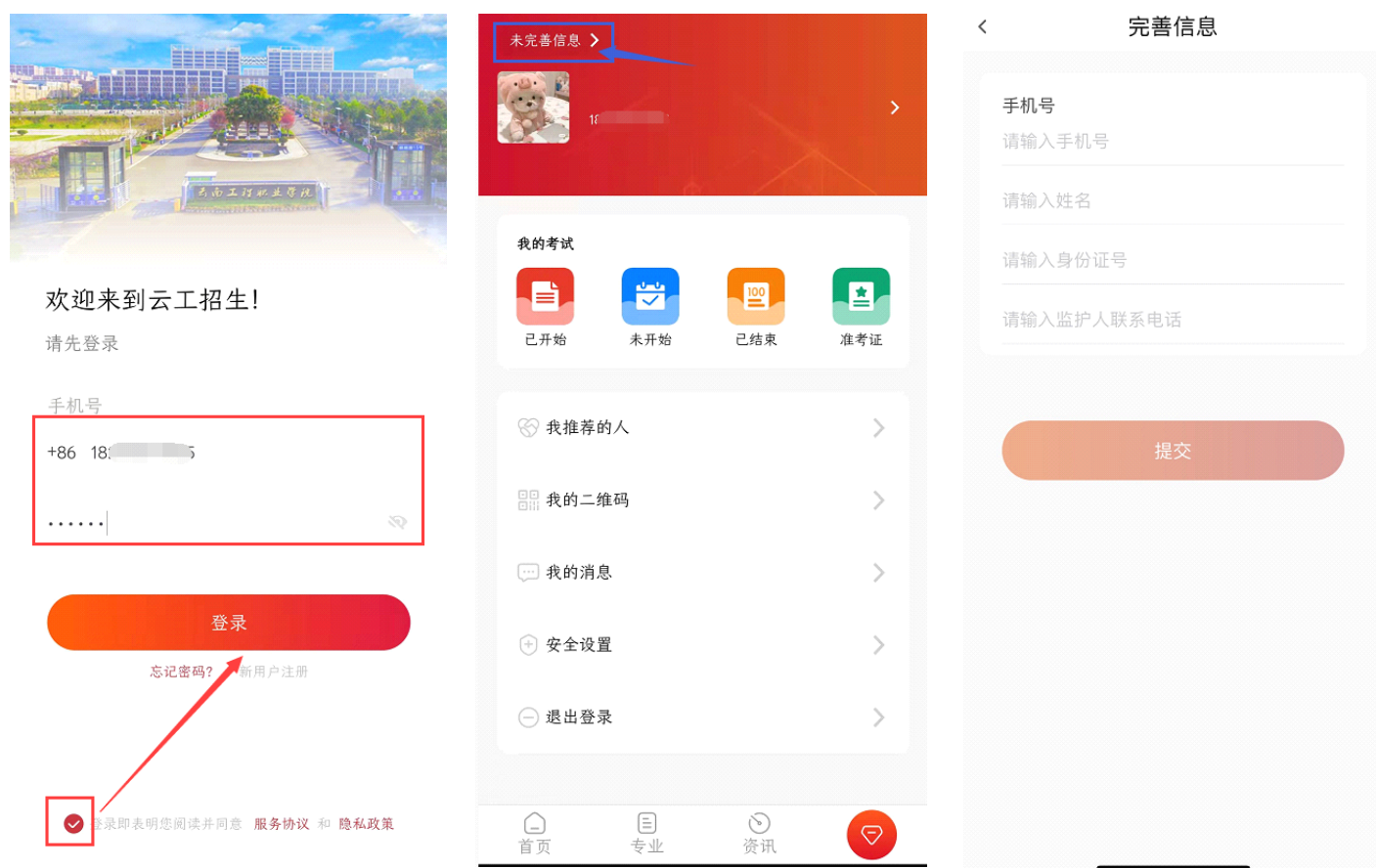
已阅读并同意用户服务协议和隐私政策

（二）用户登录

进入登录页，在登录页中填写已注册过的手机号、密码，并勾选服务协议、隐私政策后点击【登录】完成登录。

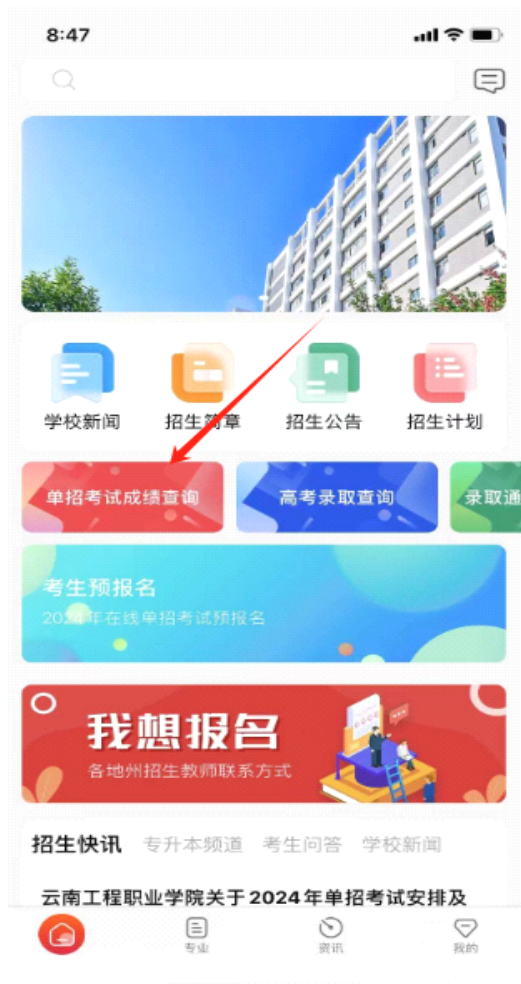
（三）完善个人信息

在“我的”视图页面上方点击“未完善信息”，填写手机号、姓名、身份证号、监护人联系电话后点击【提交】完善信息。



三、考试成绩查询

点击首页中的“单招考试成绩查询”，然后输入：考生姓名、身份证号、验证码（不区分大小写）



点击“查询”



单招考试成绩查询

